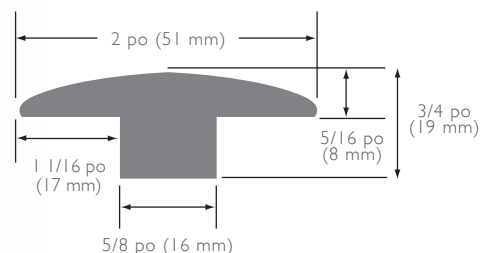


## MOULURES - Plancher de bois franc massif et contrecollé

Rehaussez l'élégance de vos planchers de bois et de vos pièces grâce à nos moulures assorties. Faites de bois préverni de qualité supérieure, elles sont offertes dans une variété d'essences et de couleurs qui s'agencent à votre décor et s'harmonisent avec tout type de plancher : bois franc, tuile, ardoise, pierres, vinyle ou laminé. **LONGUEUR** : 84" (2,133 mm)

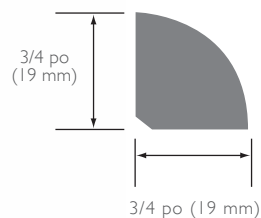
### MOULURE EN T

La moulure en T assure une transition en douceur entre deux aires distinctes du plancher de bois.



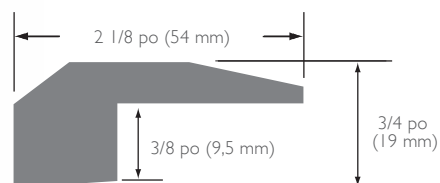
### MOULURE QUART-DE-ROND

La moulure quart-de-rond est l'élément de finition classique du plancher de bois. Elle est utilisée pour couvrir l'espace restant entre le périmètre du plancher et le mur à angle droit.



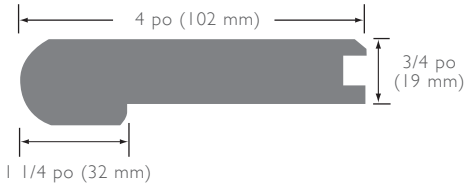
### MOULURE SEUIL DE PORTE

La moulure seuil de porte finit l'espace où le plancher de bois se termine.

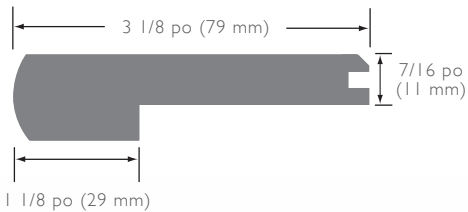


## MOULURE NEZ DE MARCHE (ARRONDI)

La moulure nez de marche est utilisée pour finir la bordure du plancher à la rencontre d'un escalier.

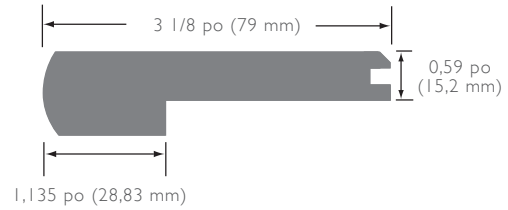


Massif et  
contrecollé Expert

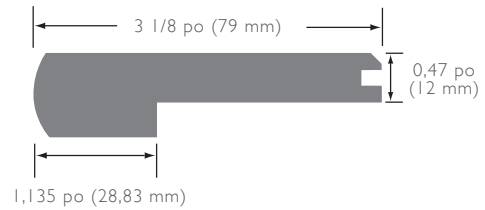


Contrecollé  
NextStep

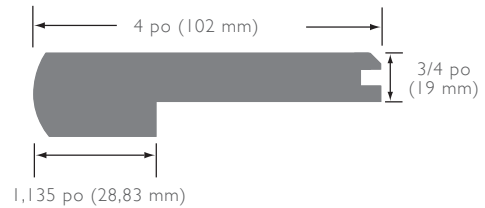
Disponible en joint Micro-V ou joint carré.



Contrecollé  
Urban Loft



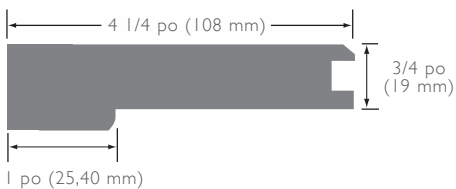
Contrecollé  
Homestead



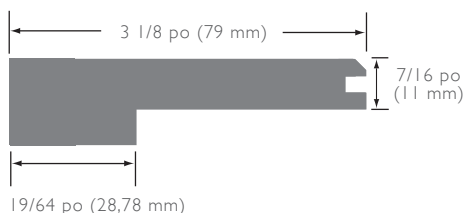
Contrecollé  
Estate

## MOULURE NEZ DE MARCHE (CARRÉ)

La moulure nez de marche est utilisée pour finir la bordure du plancher à la rencontre d'un escalier.

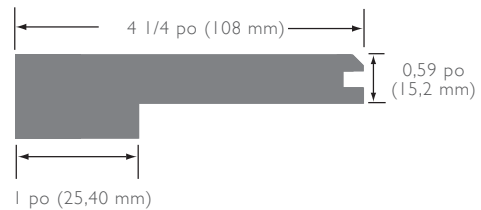


Massif et  
contrecollé Expert

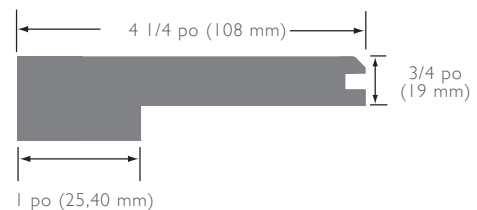


Contrecollé  
NextStep

Disponible en joint Micro-V ou joint carré.



Contrecollé  
Urban Loft

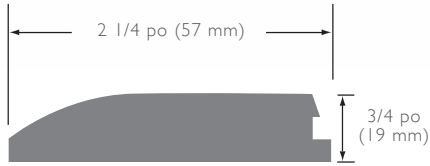


Contrecollé  
Estate

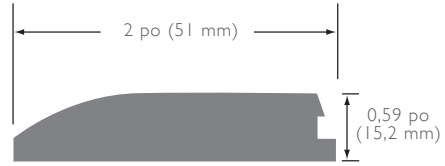


## MOULURE DE RÉDUCTION

La moulure de réduction permet d'obtenir une transition naturelle entre le plancher de bois et tout autre type de revêtement de sol légèrement plus bas. Cette moulure procure également une finition parfaite le long des surfaces verticales. Elle peut même remplacer la moulure quart-de-rond là où cette dernière ne peut être installée.



Massif et  
contrecollé Expert



Contrecollé  
Urban Loft



Contrecollé NextStep



Contrecollé  
Homestead